Schemat płyty odciążającej nad zbiornikami

skala 1:100

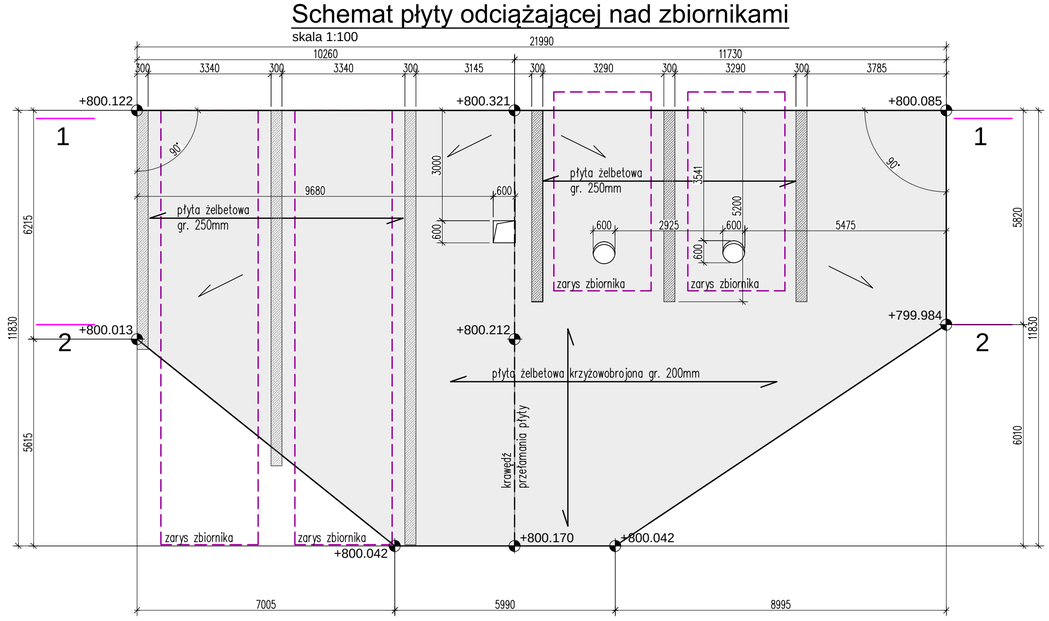

Przekrój 1-1

skala 1:50

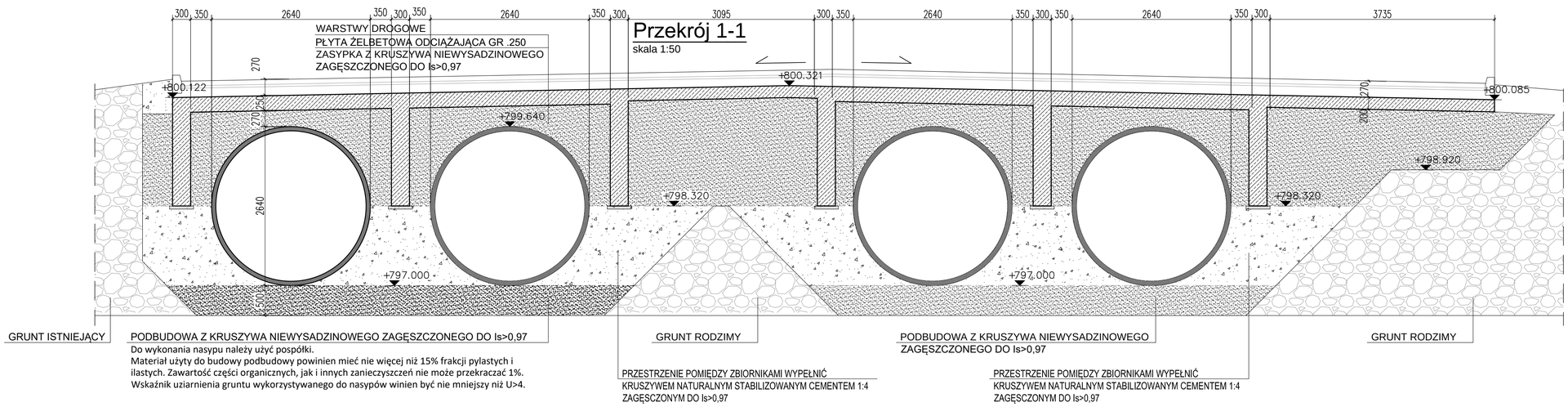

Przekrój 2-2

skala 1:50

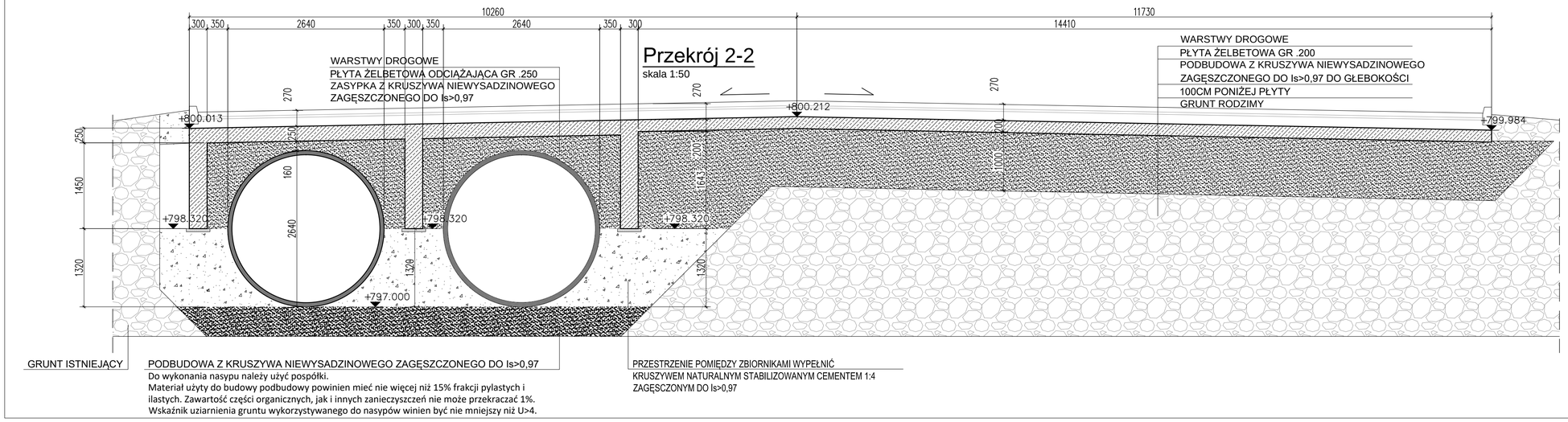

UWAGI:

1. Poziomy podano w metrach.
2. Wymiary podano w milimetrach.
3. Projekt należy rozpatrywać łącznie z projektami branżowymi
4. Wykończenie powierzchni i spadki wg rysunków odrębnych.
5. Nie należy skalować wymiarów na rysunku.
6. Wszelkie wątpliwości należy konsultować z projektantem.
7. Z obrysu płyty usunąć wszystkie występujące nasypu niebudowlane i zastąpić warstwami gruntów niewsyadzinowych zagęszczonych warstwami do Is>0,97
8. Przed przystąpieniem do prac, należy wykonac kontrolne badania podłoża gruntowego, zalegającego bezpośrednio pod projektowanymi zbornikami do głębokości 2m poniżej posadowienia zbiornika. Nie dopuszcza się występowanie gruntów plastycznych, miękoplastycznych oraz niespoistych o stopniu zagęszczenia Id<0,45. W przypadku występowania gruntów słabych należy je w całości wymienić.
9. Zabudowę zbiorników wykonać ściśle wg wytycznych wybranego producenta zbiornika.
10. Pod płytą wykonać warstwę z dwóch warstw folii typu 300
11. Pręty główne, w obrębie otworów, należy rozciąć i zagiąć w płytę.
12. Płytę wykonać w całości, bez łączeń technologicznych

OTULINA:

płyta 40mm do zewnętrznej krawędzi pręta
ścianki 50mm do zewnętrznej krawędzi pręta

KLASA EKSPOZYCJI:

PŁYTA, POWIERZCHNIA GÓRNA – XF4
PŁYTA, POWIERZCHNIA DOLNA – XD2
ŚCIANKI FUNDAMENTOWE – XD2

MATERIAŁY:

Beton konstrukcyjny: C30/37

Stal zbrojeniowa: A–IIIN gat. B500SP – EPSTAL, klasa ciągliwości C

STUDIO PROJEKTOWE s.c. Małgorzata Mazurek i Marcin Bury
ul.Sienkiewicza 48, 34-300 Żywiec
tel. 33 867 45 94

Projektant:
mgr inż. Marcin SAJNÓG
upr. nr SLK/4985/PWOK/13

Sprawdzający:
mgr inż. Marcin BURY
upr. nr 73/91/ B-B

Temat projektu:
Przebudowa i remont budynku usługowego wraz z wewnętrzną instalacją gazową oraz zbiornikami na gaz, budowa budynku pomocniczego socjalnego z wewnętrzną instalacją gazową, rozbiórka istniejącego budynku pomocniczego i dwóch budynków handlowych, budowa stanowisk kamperowych oraz budowa muraba oporowych, przebudowa drogi wewnętrznej, budowa przyłączy kanalizacji sanitarnej wraz ze zbiornikami, budowa przyłączy kanalizacji deszczowej, budowa zbiornika przechwytującego

Adres inwestycji:
dz. nr 5697/6 i 5697/14, Korbielów

Inwestor:
Urząd Gminy w Jeleśni,
ul. Plebańska 1, 34-340 Jeleśnia

Branża:	Data:	Rysunek nr:	Nazwa rysunku:
konstrukcja	grudzień 2022	PT_01_KO	ZBROJENIE PŁYTY ODCIĄŻAJĄCEJ NAD ZBIORNIKAMI PPOŻ
Faza: projekt techniczny	Skala: 1 : 100 / 1:50		